

Budujemy szkołę w Nepalu

Raport z działań w latach 2015 – 2017

Stowarzyszenie Lepszy Świat
Sierpień 2017



Budujemy
szkołę w Nepalu

ORGANIZATORZY AKCJI

Stowarzyszenie Lepszy Świat działa w Poznaniu od 2005 roku. Zajmuje się pomocą społeczną, edukacją i promocją wolontariatu. Wspiera oddolne inicjatywy i angażuje społeczność lokalną do działania. Promuje międzynarodową i społeczną solidarność, prawa człowieka i zrównoważony rozwój.

Więcej na: www.lepszyswiat.org.pl, www.facebook.com/lepszyswiat.

STOWARZYSZENIE LEPSZY ŚWIAT



Maciej Pastwa - poznański podróżnik i społecznik. Przemierzając się autostopem, 20-letnim mercedesem, motorem lub rowerem pokonał setki tysięcy km, zwiedzając ponad 90 państw na 6 kontynentach. W czasie swoich podróży zrealizował wiele nieszablonowych projektów społecznych. Prowadził akcję ekologiczną na promach pływających po Amazonce. Jest również fundatorem trzech studni w Republice Środkowej Afryki. Współpracował ze Stowarzyszeniem Lepszy Świat w ramach akcji Poznaniacy pomagają uchodźcom syryjskim. Koordynował akcję odbudowy szkoły w Nepalu.

Więcej na: www.pastwa.eu.

Sylwia Jędernalik - socjolożka. Uwielbia obserwować i chłonąć życie społeczne. Pasją do podróży i wolontariatu zaraziła się wyjeżdżając do Nepalu, gdzie koordynowała projekt odbudowy szkoły w Nepalu. Podczas prac prowadziła blog uprowadzonadonepalu.pl, na którym relacjonowała całą historię tego niezwykłego projektu. Wcześniej współpracowała ze Stowarzyszeniem Lepszy Świat przy koordynacji projektu Wolontariat z MOPR w poznańskich rodzinach.

Więcej na: www.uprowadzonadonepalu.pl, www.facebook.com/uprowadzono,
www.roadisenough.pl.



TRZĘSIENIE ZIEMI W NEPALU

25 kwietnia 2015 roku w Nepalu, jednym z najbiedniejszych krajów Azji, o godzinie 11:56 dochodzi do niespodziewanego i potężnego trzęsienia ziemi o sile 7,8 w skali Richtera. Państwo pogrąży się w rozpacz – na skutek trzęsienia wali się ponad 600 tysięcy budynków, ginie ponad 8 tysięcy osób, a 23 tysiące zostaje rannych. Nepal przeżywa potężną tragedię.



Efekty trzęsienia ziemi w stolicy Nepalu, Kathmandu (05.2015 r.), fot. Maciej Pastwa.



SZKOŁA W BAKRANG-6

Bakrang-6 to mała, piękna i pełna zieleni wioska w terenie górzystym. Znajduje się w dystrykcie Gorkha na wysokości 750 metrów n.p.m. Trzęsienie ziemi w 2015 roku zrównało z ziemią ponad połowę domów w Bakrang-6. Większość jej mieszkańców straciła dach nad głową. W wiosce runęła także szkoła, do której uczęszczało 300 nepalskich uczniów. Od tej pory dzieci i młodzież musiała się uczyć w tymczasowych schronieniach zbitych z desek i blachy falistej, w których panowały fatalne warunki.



Zniszczona szkoła w Bakrang-6, Nepal (05.2015 r.), fot. Maciej Pastwa.

Poznański podróżnik i społecznik Maciej Pastwa podczas trzęsienia ziemi przebywał na granicy indyjsko-nepalskiej. Dzień po wydarzeniu wjechał do Nepalu z zamiarem udzielenia wsparcia mieszkańcom dotkniętym katastrofą. Właśnie w taki sposób odnalazł wioskę we wsi Bakrang-6.



Budujemy
szkołę w Nepalu


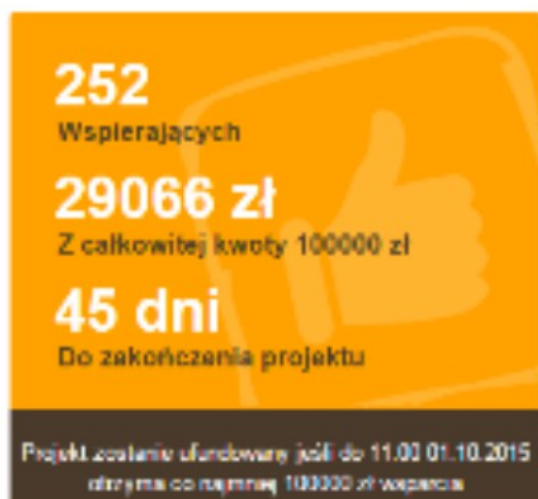



Uczniowie i uczennice w tymczasowej szkole w Bakrang-6, Nepal (05.2015 r.), fot. Maciej Pastwa.



ZBIÓRKA FUNDUSZY NA ODBUDOWĘ SZKOŁY

Wolontariuszy Stowarzyszenia Lepszy Świat poruszyła historia i sytuacja uczniów, ich rodziców oraz mieszkańców wioski. Stowarzyszenie w lipcu 2015 roku rozpoczęło publiczną zbiórkę funduszy. Na odbudowę szkoły potrzebowano minimum 400 tysięcy złotych. Maciej Pastwa postanowił sprzedać mieszkanie po swojej babci i pieniądze uzyskane ze sprzedaży przekazał na cel odbudowy szkoły. Resztę pieniędzy zebraliśmy podczas licznych akcji i zbiórki publicznej.



W okresie 02.08. - 01.10.2015 r. prowadziliśmy zbiórkę funduszy na portalu Polak Potrafi (www.polakpotrafi.pl/projekt/nepal). W ciągu 60 dni projekt wsparło 782 osób, suma wszystkich wpłat wyniosła 102 171 zł.



Akcję „Budujemy szkołę w Nepalu” wsparli m.in. Aleksander Doba, Anna Czerwińska, Rafał Sonik, Łukasz Wierzbicki, Piotr Tomza, Jerzy Kostrzewa, Kazimierz Ludwiński, Muzeum Arkadego Fiedlera, zespół Enej, Voo Voo, Strachy na Lachy, Sound'n'Grace, AINU, Dagadana.

Od lipca 2015 roku trwała zbiórka publiczna na rzecz odbudowy szkoły. Z puszkami kwestarskimi pojawiliśmy się m.in. na Festiwalu Woodstock (30.07.-01.08.2015), Dniach Pyrlandii (30.08.2015), Festiwalu Górkim w Łądku Zdrój (17-20.09.2015).



Stoisko Stow. Lepszy Świat podczas Dni Pyrlandii; Maciej Pastwa i Aleksander Doba, Zespół Voo Voo, warsztaty podczas Dni Pyrlandii (07-08.2015 rok).

Od września 2015 roku w akcję zaangażowały się poznańskie (i nie tylko) szkoły. Od tego czasu Maciej Pastwa wraz z Sylwią Jędernalik poprowadził kilkanaście spotkań dotyczących akcji w wybranych szkołach.



CO UDAŁO NAM SIĘ ZROBIĆ?

W wiosce Bakrang-6 w dystrykcie Gorkha po dwóch latach realizacji projektu postawiliśmy solidną, silną, nowoczesną, piękną i kolorową szkołę o powierzchni 600m² z ośmioma salami lekcyjnymi i dwoma tarasami. W każdej z sal znajdują się dwa wiatraki, 8 lamp led, 11 podwójnych gniazdek elektrycznych, 7 podłączeń do Internetu oraz podłączenie do telewizji. Przed szkołą stanął plac zabaw, a w jednej z sal lekcyjnej zawisnął telewizor z wykupionym rocznym abonamentem.



Sylwia i Maciej w Nepalu spędzili ponad rok, nieustannie koordynując poszczególne etapy budowy, wydatkowanie funduszy i jakość wykonania budynku. Szkoła została wybudowana na bazie filarów żelbetonowych odpornych na ewentualne wstrząsy sejsmiczne. Co ważne, Sylwia i Maciej podczas całego pobytu w Nepalu utrzymywali się wyłącznie z prywatnych funduszy. Wszystkie publicznie zebrane pieniądze trafiły bezpośrednio na odbudowę szkoły.



ŹRÓDŁA FINANSOWANIA ODBUDOWY SZKOŁY

Wszystkim darczyńcom pragniemy serdecznie podziękować za wsparcie i nieustanną wiarę w nasze działania. Tylko dzięki Waszemu wsparciu udało nam się wybudować szkołę dla 255 nepalskich uczniów, które od czerwca 2017 roku mogą uczyć się w komfortowych warunkach. W Nepalu stanęła NASZA WSPÓLNA, POLSKA SZKOŁA! Dziękujemy!

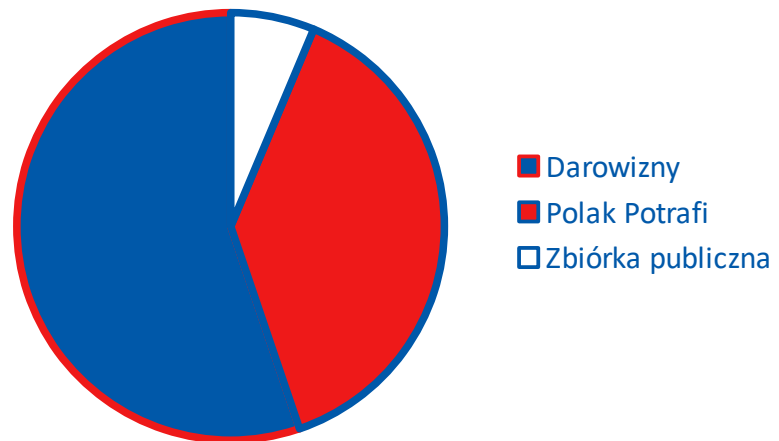
ŚRODKI PIENIĘŻNE NA ODBUDOWĘ SZKOŁY PRZEKAZANE POPRZEZ STOWARZYSZENIE LEPSZY ŚWIAT

W okresie 01.07.2015 r. - 30.06.2017 r. Stowarzyszenie Lepszy Świat prowadziło zbiórkę środków niezbędnych do obudowy szkoły w Nepalu. W tym czasie udało się zebrać:

146 758,41 zł Darowizny na konto Stowarzyszenia (w tym wpłaty na subkonto USD i EUR)

102 172,00 zł łączna kwota zebrana od darczyńców na portalu Polak Potrafi

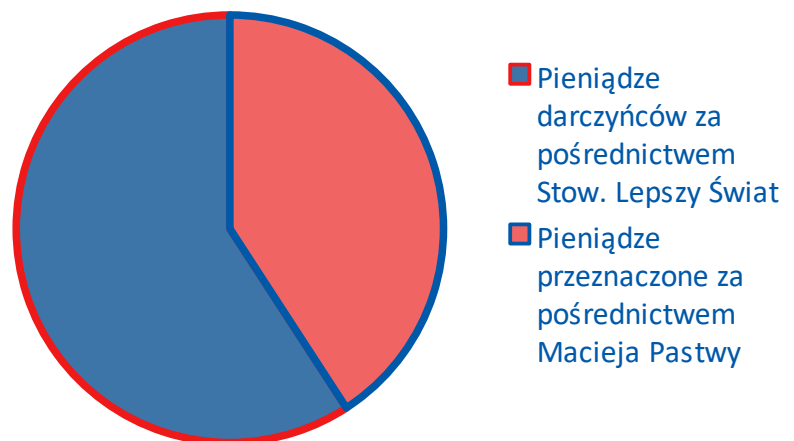
16 871,18 zł Wpłaty w ramach zbiórki publicznej nr 2015/2700/OR (zbiorki.gov.pl)



łącznie wsparli Państwo akcją na kwotę: 265 801,59 zł

ŁĄCZNE ŚRODKI NA ODBUDOWĘ SZKOŁY W NEPALU

Pozostała kwota niezbędna do odbudowania szkoły wyniosła 183 393,00 zł i pochodziła m.in. ze sprzedaży mieszkania Macieja Pastwy. Dlatego fundusz przeznaczony na budowę szkoły wyniósł: 449 194,59 zł.



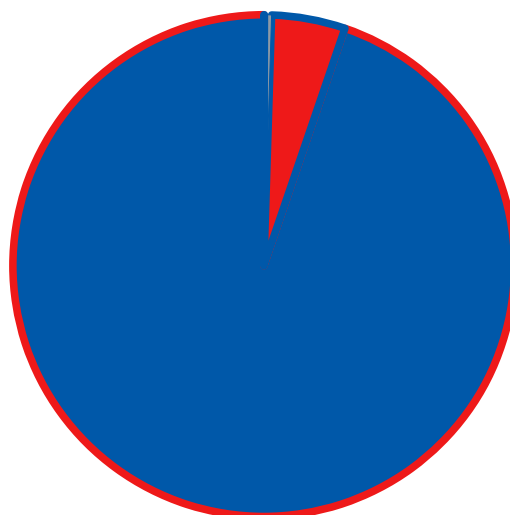


KOSZTY ODBUDOWY SZKOŁY

ŚRODKI PIENIĘŻNE NA ODBUDOWĘ SZKOŁY PRZEKAZANE POPRZEZ STOWARZYSZENIE LEPSZY ŚWIAT

Środki w dyspozycji Stowarzyszenia Lepszy Świat: **265 801,59 zł** Wszystkie publicznie zebrane pieniądze zostały wydatkowane.

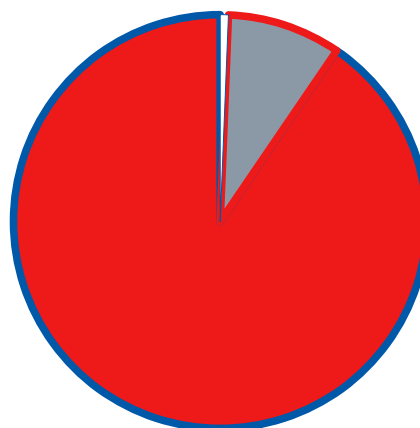
251 870,32 zł Kwota przeznaczona bezpośrednio na zakup materiałów do odbudowy szkoły, zlecenie wykonania prac budowlanych, transport materiałów.



- Prace na placu budowy itd.
- Prowizja Polak Potrafi i nagrody
- Opłaty bankowe, prowizje, przelewy zagraniczne i inne
- Organizacja zbiórki publicznej

13 931,27 zł Kwota przeznaczona na koszty obsługi akcji, w tym na:

- **12 603,81 zł** Koszty prowizji portalu Polak Potrafi oraz koszty nagród dla darczyńców
- **1 238,00 zł** Koszty związane z obsługą konta i subkont w walucie USD i EUR, prowizje zagraniczne i inne
- **89,46 zł** Koszty organizacji zbiórki publicznej nr 2015/2700/OR (zbiorki.gov.pl) m.in. wpłata gotówki na konto, poczta

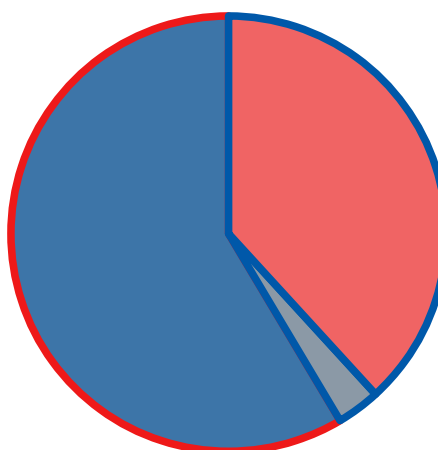


- Prowizja Polak Potrafi i nagrody
- Opłaty bankowe, prowizje, przelewy zagraniczne i inne
- Organizacja zbiórki publicznej

CAŁKOWITY KOSZT ODBUDOWY SZKOŁY W NEPALU

Całkowity koszt budowy szkoły to 420 tys zł. Ze sprzedaży mieszkania Macieja Pastwy wciąż pozostało 19 tysięcy złotych, które również zostaną wydane na cele społeczne.

Wykres pokazuje stosunek kosztów budowy szkoły po stronie Stow. Lepszy Świat i Macieja Pastwy.

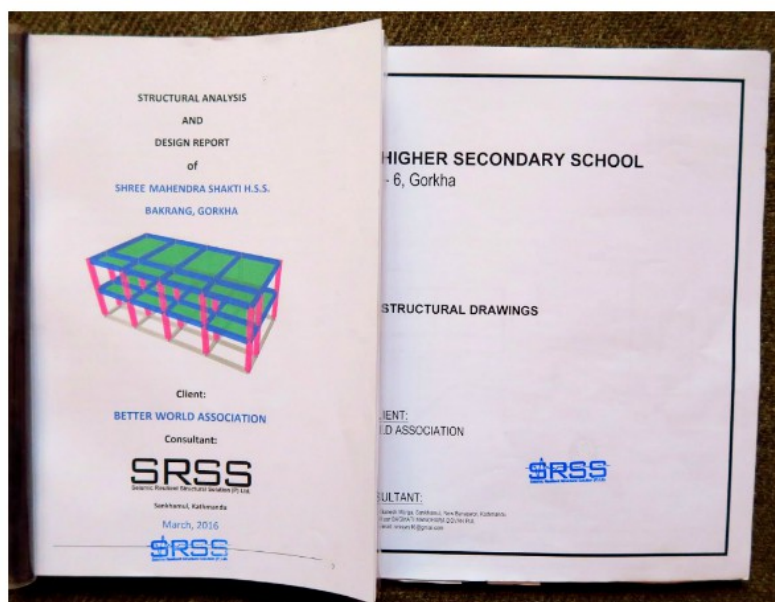


- Koszty budowy szkoły (Stow. Lepszy Świat)
- Koszty obsługi akcji budowy szkoły (Stow. Lepszy Świat)
- Koszty budowy szkoły (Maciej Pastwa)



I ETAP BUDOWY SZKOŁY

- 13 listopada 2015 roku wolontariusze Stowarzyszenia – Sylwia Jędernalik i Maciej Pastwa – na własny koszt wylecieli do Nepalu, aby koordynować odbudowę szkoły w Bakrang-6.
- W okresie od listopada 2015 do maja 2016 roku, ze względu na nepalską biurokrację odbijaliśmy się od drzwi do drzwi ministerstw i urzędów. O uzyskanie pozwolenia na budowę szkoły walczyliśmy aż 169 dni!
- W maju 2016 roku rozpoczęliśmy wykopywanie fundamentów i skręcanie filarów z prętów żelbetonowych.
- 15 czerwca 2016 roku, ze względu na porę deszczową, uniemożliwiającą budowanie w terenie górzystym, Maciej i Sylwia na cztery miesiące powrócili do Polski. W tym czasie wciąż trwała zbiórka brakujących funduszy.




Pozwolenie na budowę szkoły oraz pierwsze prace budowlane (11.2015-06.2016 r.), fot. Maciej Pastwa.



II ETAP BUDOWY SZKOŁY

W 2016 r. Maciej Pastwa i Sylwia Jędernalik kontynuują działania w Nepalu:


- Listopad 2016 – podpisujemy umowę z kontraktorem, a więc wykonawcą szkolnego budynku; wykopujemy fundamenty, które znacznie zarosły roślinnością podczas pory deszczowej; w fundamentach stawiamy pierwsze filary z prętów metalowych; filary zalewamy u podstawy betonem; odprawiamy „puję” – hinduistyczną ceremonię z okazji postawienia filarów.
- Grudzień 2016 – podejmujemy pierwsze pertraktacje ze stolarzem w kwestii wykonania stolarki okiennie-drzwiowej; przygotowujemy w fundamentach dolne wiązania z prętów metalowych; zalewamy wiązania betonem; stawiamy w fundamentach ścianę z cegieł, zalewamy betonem dolne części fundamentów; zasypujemy fundamenty ziemią (a w niej zakopujemy magiczne wiaderko ze zdjęciami, listami nepalskich dzieci, polskimi gazetami i symbolami projektu); przygotowujemy wiązania górne z prętów metalowych.



Budowa szkoły okresie listopad – grudzień 2016 r., fot. M. Pastwa/ S. Jędernalik.



- Styczeń 2017 – kontynuujemy przygotowywanie wiązań górnych; wykładamy fundamenty kamieniami; wylewamy poziom „0” szkoły; rozpoczynamy podlewanie wylanych fundamentów wodą; ustawiamy szalunki na filarach; zalewamy filary betonem; podlewamy filary wodą; rozpoczynamy ustawianie murów szkoły na parterze; rozpoczynamy prace elektryczne; przygotowujemy betonowe wzmocnienia pod i nad oknami; rozpoczynamy przygotowywanie schodów na piętro; ustawiamy szalunki przygotowujące do wylewki stropu zamykającego parter.



Budowa szkoły w styczniu 2017 r., fot. M. Pastwa/ S. Jędernalik.



- Luty 2017 – kontynuujemy ustawianie szalunków; przygotowujemy wiązania z prętów w suficie nad parterem; przygotowujemy podwójną kratownicę z prętów metalowych; przeciągamy rurki pod elektrykę; wlewamy strop zamykający cztery sale lekcyjne na parterze; zalewamy betonem filary na piętrze, stawiamy mury z cegieł; wstawiamy drewniane ramy do drzwi i okien; przygotowujemy betonowe wzmocnienia pod i nad oknami na piętrze; rozpoczynamy zakładanie szalunków przygotowujących do wylewki stropu zamykającego piętro.



Budowa szkoły w lutym 2017 r., fot. M. Pastwa/ S. Jędernalik.



- Marzec 2017 – kontynuujemy zakładanie szalunków; rozpoczynamy tynkowanie sal na parterze; przygotowujemy wiązania z prętów metalowych w suficie zamykającym piętro; przygotowujemy podwójną kratownicę z prętów; przeciągamy rurki pod elektrykę; kontynuujemy tynkowanie sal na parterze; wlewamy strop zamykający piętro na jednym z budynków szkoły; odprawiamy „puje” z okazji wstawiania okien i drzwi; rozpoczynamy odnawianie szkolnych ławek – pozbawiamy je rdzy i malujemy na wiele różnych kolorów; rozpoczynamy tynkowanie zewnętrznych ścian budynku na parterze; przygotowujemy szalunki do wylewki stropu na drugim budynku szkoły; pracujemy nad elektryką



Budowa szkoły w marcu 2017 r., fot. M. Pastwa/ S. Jędernalik.



- Kwiecień 2017 – przygotowujemy wiązania z prętów metalowych w suficie drugiego budynku; przygotowujemy podwójną kratownicę z prętów; przeciągamy rurki pod elektrykę, wylewamy strop zamykający piętro na drugim z budynków szkoły; tynkujemy boczne ściany szkoły i pierwsze sale na piętrze; kończymy pracę nad odnawianiem ławek.
- Maj 2017 – przygotowujemy wylewkę posadzek w salach; wykańczamy tynkowanie całego budynku; wykańczamy schody, pracujemy nad elektryką; kończymy wylewanie posadzek; żegnamy naszych konstrukcyjnych pracowników; montujemy balustrady; malujemy szkołę; zakładamy gniazdka, lampy i wiatraki.



Budowa szkoły w kwietniu i maju 2017 r., fot. M. Pastwa/ S. Jędernalik.



- 2 czerwca 2017 roku oficjalnie otwieramy polską szkołę w wiosce Bakrang-6! Szkoła nosi imię Marii Magdaleny Kwiatkiewicz – poznańskiej filantropki, podróżniczki, fotografki, która od początku do końca wspierała nasz projekt, ale także od kilku lat pomaga w wielu rejonach Nepalu. Jesteśmy dumni i szczęśliwi! W czerwcu przed szkołą montujemy jeszcze plac zabaw dla naszych uczniów, a w jednej z sal lekcyjnych wieszamy telewizor z wykupionym rocznym abonamentem. Na korytarzu szkoły wieszamy kolaże przedstawiające historię projektu, najważniejszych darczyńców i piękno Polski. Przed szkołą powiewa polska i nepalska flaga.
- 14 czerwca 2017 roku Sylwia wraz z Maciejem żegnają się z Nepalem i wracają do Polski. Projekt „Budujemy szkołę w Nepalu” zakończył się sukcesem!



Ceremonia otwarcia szkoły 02.06.2017 r., fot. M. Pastwa/ S. Jędernalik.



Ceremonia otwarcia szkoły 02.06.2017 r., fot. A. Wawrzyniak



AKCJA ZBIÓRKI FUNDUSZY W LICZBACH

782

OSOBY WSPIERAJĄCE NA
POLAK POTRAFI

20

ZAANGAŻOWANYCH SZKÓŁ

146 758,41 zł

WARTOŚĆ PRZEKAZANYCH
DAROWIZN

102 172,00 zł

WPŁACONEJ KWOTY NA
POLAK POTRAFI

16 871,18 zł

ZEBRANYCH PIENIĘDZY W
RAMACH ZBIÓRKI PUBLICZNEJ

BUDOWA SZKOŁY W LICZBACH

54 tys.

CEGIEŁ

276 m³

PIASKU

106,6 ton

CEMENTU

195,25 m³

KRUSZYWO
(AGGREGATE, CHIPS)

214 dni

7 M-CY BUDOWY SZKOŁY
(11.2016- 06.2017)

686 ton

ŁĄCZNA WAGA
PRZEWIEZIONYCH
MATERIAŁÓW

44,8 km

PRĘTY METALOWE

196

TRANSPORTÓW
TRAKTORÓW

Reportaż z etapami pracy: https://www.youtube.com/watch?v=fF8Diks_6GU

Relacja z placu budowy – blog Sylwii Jędernalik: www.uprowadzonepalu.pl

Więcej o działaniach Stowarzyszenia Lepszy Świat: www.lepszyswiat.org.pl